


Home & School CONNECTION[®]

Working Together for School Success

April 2020



Phoebe Hearst Elementary
Valentine Williams, Principal

SHORT NOTES

Parents: Join the club!

It's never too late to get involved with the PTA or PTO at your youngster's school. You might sign up to help with a spring event, such as a car wash fundraiser or a teacher-student basketball game. You could also pitch in over the summer to help plan back-to-school activities for the fall.

Dealing with perfectionism

Some kids become frustrated if their work doesn't turn out "perfectly" on the first try. If this happens to your child, encourage him to think of his worksheet or drawing as a work in progress. He can go back and edit answers or tweak parts until he feels proud of his work.

DID YOU KNOW?

Waiting lists for popular library books can be long, so now's a good time for your youngster to start thinking about summer reading. Let her list books she'd like to read. Then, visit the library or help her check its website to see if any of the books have waiting lists and add her name to them now.

Worth quoting

"Attitude is a little thing that makes a big difference." *Winston Churchill*

JUST FOR FUN

Q: What goes up but never comes down?

A: Your age!



A sprinkle of kindness


Kindness makes every place a better place, whether your child is in school, at home, or out and about. Inspire him to be kind with these ideas.

Be there for others

Is there a student in your youngster's class who seems lonely or an elderly neighbor who doesn't get out much? Suggest that your child seek out his classmate on the playground or in the cafeteria. Or you and your youngster could find out which board games the neighbor likes and invite him over to play one.

Pass it on

Teach your child about "paying it forward." When someone is kind to you (say, another driver pays your toll), tell your child about it. Then, ask him to think of ways to keep the kindness going by doing a kind act for another person. If the two of you notice people trying to



take their own photo, your youngster could offer to snap the picture.


Surprise with gifts

Giving handmade gifts to others "just because" is a sure way to brighten someone's day. Ask your child to come up with gifts he could make for someone else. He might create paper flowers for his aunt, design a bookmark for his brother, or write a poem for his grandpa. Then, help him follow through by delivering his gifts in person or mailing them.♥

Seven ways to ask about school

Want to get your child to talk about her day at school? Try asking questions that encourage more than a yes-or-no answer. Here are seven to start with.

1. What do you think I would have liked best about school today?
2. How would you describe your day to a pet?
3. What's your favorite paper in your backpack, and why?
4. Who did you play or work with today, and what did you do together?
5. What was the easiest thing you did today? The hardest?
6. What healthy foods did you eat at lunch?
7. What new words did you hear or read, and what do they mean?♥



Collect and learn

Whether your child has postcards on her bulletin board, a bucket of rocks on the patio, or a jar of sea-shells on her dresser, she's a collector! Encourage her to use her collection as a learning tool with these suggestions.

Writing. Let your youngster start a log to keep track of her collection. She can write a description of each item: "Uncle Phil sent me a postcard from his trip to St. Louis, Missouri. It has a picture of the Gateway Arch, the world's tallest arch."



her postcards. Or she might visit a geology website to identify rocks or read a children's encyclopedia to learn about sea animals with shells. ♥

Math and science. Ask your child math questions about her collection. How many rocks does she have? How many more does she need before she has 10, 25, or 100? She could also classify the items, perhaps organizing sea-shells by color, texture, or size.

Research. Your youngster can learn more about the objects she collects by reading library books or kid-friendly websites. She could use an atlas to discover more about states or countries on

Playing on my own

No friends or siblings around to play with? No problem! Playing alone teaches your youngster to entertain himself, solve problems independently, and use his imagination. Consider these tips for helping him make the most of solo play:

- Have your child put together a basket of toys that he can play with alone. Good options include play dough, building blocks, jigsaw puzzles, and single-player games like Simon or Rush Hour.



- Share solo activities you enjoyed at his age. You might teach your youngster to play Solitaire, do yo-yo tricks, or make paper airplanes.

- Provide props for imaginary play, such as old clothes and accessories for dressing up, or take-out menus and catalogs for playing restaurant or store. Your child will have to be creative to play multiple roles—maybe he'll use two different hats and pretend he's two construction workers deciding how to dig a tunnel. ♥

Q & A

Staying safe online


Q: My daughter loves to download new apps and play online games. How can I make sure she stays safe?

A: One of the best ways to keep your daughter safe online is to be involved in her activities.

If she wants to use a new app, explore it together first. Is there a setting that prevents strangers from contacting her? Are there ads, and if so, are they ones you're okay with her seeing?

Once you approve an app, have your child choose a username that doesn't reveal her name, location, or age. For instance, PizzaFan123 is safer than ChicagoKid2011. If she needs a profile picture, help her find a cute animal photo or another image she likes rather than her own picture.

Then, create a rule that she may only play with people she knows in real life. And finally, set screen time limits so your youngster has plenty of opportunities to play and talk with people in real life. ♥



ACTIVITY CORNER

Poetry month

April brings showers—and poems! Your youngster can celebrate National Poetry Month with these activities that encourage him to write and read poems.

Shared poems

Participate in Poem in Your Pocket Day on April 30—or any day. Let your youngster look in books and online for poems he'd like to carry with him and share with others. He could copy poems onto

index cards or write his own. He might read them to friends on the school bus, in the cafeteria, or on the playground.

Sidewalk verses

Have your child use chalk to write his own poems on the sidewalk. He could draw inspiration from spring, perhaps describing buzzing bees, blooming flowers, or chirping birds. He can leave his poem there for others to enjoy—until the rain washes it away. ♥



OUR PURPOSE

To provide busy parents with practical ideas that promote school success, parent involvement, and more effective parenting.

Resources for Educators,
a division of CCH Incorporated
128 N. Royal Avenue • Front Royal, VA 22630
800-394-5052 • rfeustomer@wolterskluwer.com
www.rfeonline.com
ISSN 1540-5621


Home & School

Trabajando juntos para el éxito escolar

CONNECTION®

Abril de 2020

Phoebe Hearst Elementary
Valentine Williams, Principal



NOTAS BREVES

Padres: ¡Únanse al club!

Nunca es demasiado tarde para integrarse en la PTA o PTO de la escuela de su hija. Podría apuntarse para ayudar con un evento esta primavera, por ejemplo lavar autos para recaudar fondos o un partido de baloncesto entre maestros y estudiantes. También podría colaborar en el verano ayudando a preparar las actividades de vuelta al colegio en el otoño.

Lidiar con el perfeccionismo

Algunos niños se exasperan si su trabajo no les sale "perfectamente" en el primer intento. Si le ocurre esto a su hijo, anímelo a que piense en su hoja de ejercicios o dibujo como un trabajo en elaboración. Puede volver atrás en él y corregir respuestas o revisar partes hasta que se sienta orgulloso de su trabajo.

¿SABÍA USTED?

En la biblioteca las listas de espera para los libros populares pueden ser largas, así que ahora es un buen momento para que su hija empiece a planear sus lecturas veraniegas. Dígale que haga una lista de los libros que le gustaría leer. Luego visiten la biblioteca o consulten su página web para ver si hay listas de espera para alguno de esos libros y añadir ahora a ellas el nombre de su hija.

Vale la pena citar

"La actitud es esa cosa diminuta que supone una enorme diferencia".

Winston Churchill

SIMPLEMENTE CÓMICO

P: ¿Qué sube pero nunca baja?

R: ¡Tu edad!




Una gota de bondad

La bondad transforma cada lugar en un lugar mejor, tanto si su hijo está en la escuela, la casa o de un lado para otro. Inspírelo con estas ideas a que sea bondadoso.

Echa una mano

¿Hay un estudiante en la clase de su hijo que parece solitario o un vecino anciano que no sale mucho de casa? Sugíerale a su hijo que busque a su compañero en el recreo o en el comedor escolar. Usted y su hijo podrían averiguar qué juegos de mesa le gustan a su vecino e invitarlo a jugar en su casa.



Pásalo

Enseñe a su hijo a "pagar por adelantado". Cuando alguien sea bondadoso con usted (digamos que otro conductor paga su peaje), cuénteselo a su hijo. Luego pregúntele de qué manera pueden transmitir esa bondad haciendo algo bondadoso por otra persona. Si ustedes dos ven que dos personas quieren hacerse una foto, su hijo podría decirles que se la puede hacer él.

Sorprendan con regalos

Regalar cosas hechas por ustedes "porque sí" es una forma infalible de alegrarle el día a alguien. Dígale a su hijo que piense en regalos que podría hacer para otra persona. Podría crear flores de papel para su tía, diseñar un marcapáginas para su hermano o escribir un poema para su abuelito. Luego ayúdelo a que complete su tarea entregando sus regalos en persona o enviándolos por correo.♥

Siete formas de preguntar por la escuela

¿Quiere que su hija le cuente qué tal le fue en el colegio? Procure hacerle preguntas que lleven a algo más que un sí o un no. He aquí siete formas de empezar.

1. ¿Qué me habría gustado a mí más en tu escuela hoy?
2. ¿Cómo le describirías tu jornada a un animal doméstico?
3. ¿Cuál de los trabajos que llevas en la cartera te gusta más y por qué?
4. ¿Con quién jugaste o trabajaste hoy y qué hiciste?
5. ¿Qué es lo más fácil que has hecho hoy? ¿Y lo más difícil?
6. ¿Qué alimentos sanos comiste en el almuerzo?
7. ¿Qué palabras nuevas has oído o leído y qué significan?♥



Colecciona y aprende

Tanto si su hija tiene postales en su tablón de anuncios, un cubo con rocas en el patio o un frasco con caracolas encima de la cómoda ¡es una coleccionista! Anímela a usar su colección como herramienta de aprendizaje con estas sugerencias.

Escritura. Su hija puede empezar un registro para controlar su colección. Puede escribir una descripción de cada objeto: “El tío Phil me envió una postal de su viaje a St. Louis,



Missouri. Tiene una foto del Gateway Arch, el arco más alto del mundo”.

Matemáticas y ciencias. Hágale a su hija preguntas matemáticas sobre su colección. ¿Cuántas rocas tiene? ¿Cuántas más necesita para tener 10, 25 o 100? Podría también clasificar los objetos, organizando las caracolas por color, textura o tamaño.

Investigación. Su hija puede aprender más sobre los objetos que colecciona leyendo libros de la biblioteca o sitios web para niños. Podría

usar un atlas para averiguar más datos sobre los estados o los países de sus postales. O bien podría visitar un sitio web de geología para identificar las rocas o leer una enciclopedia infantil para aprender sobre los animales marinos que tienen caparazón.♥

Jugar solos

¿No hay amigos o hermanos con los que jugar? ¡No hay problema! Jugar solo enseña a su hijo a entretenerse a sí mismo, a resolver problemas con independencia y a usar su imaginación. Tenga en cuenta estas ideas para ayudar a su hijo a aprovechar al máximo el juego en solitario:

- Dígale a su hijo que prepare una cesta con juguetes con los que pueda jugar solo. Algunas buenas alternativas son jugar con plastilina, construir con bloques, rompecabezas y juegos de un solo jugador como Simon o Rush Hour.



- Comparta con su hijo actividades en solitario con las que usted disfrutaba cuando tenía su edad. Podría enseñarle a jugar

Solitario, a inventar trucos con el yoyó o a hacer aviones de papel.

- Dele utensilios para juegos imaginarios, por ejemplo ropa vieja y accesorios para disfrazarse o menús de comida para llevar y catálogos para jugar a los restaurantes o a las tiendas. Su hijo tendrá que ser creativo para interpretar distintos papeles: tal vez use dos sombreros diferentes para representar a dos trabajadores de una obra que están decidiendo cómo excavar un túnel.♥

NUESTRA FINALIDAD

Proporcionar a los padres ideas prácticas que promuevan el éxito escolar, la participación de los padres y un mejor entendimiento entre padres e hijos.

Resources for Educators,
una filial de CCH Incorporated
128 N. Royal Avenue • Front Royal, VA 22630
800-394-5052 • rfeustomer@wolterskluwer.com
www.rfeonline.com
ISSN 1540-563X

P & R

Seguridad en la red

P: A mi hija le encanta bajarse nuevas aplicaciones y jugar a juegos en la red. ¿Cómo puedo garantizar su seguridad?

R: Una de las mejores maneras de proteger la seguridad de su hija es participar en sus actividades.

Si quiere usar una nueva aplicación, explórela primero con ella. ¿Hay un ajuste que evita que gente extraña entable contacto con ella? ¿Hay anuncios y, en caso afirmativo, le parece bien a usted que su hija los vea?

Una vez que usted dé el visto bueno a una aplicación, dígale a su hija que elija un nombre de usuario que no revele su nombre real, su ubicación o su edad. Por ejemplo, PizzaFan123 es más seguro que ChicagoKid2011. Si necesita una foto para su perfil, busquen la foto de un lindo animal u otra imagen que le guste para usarla en lugar de su foto.

Luego establezca la norma de que juegue sólo con gente que conozca en la vida real. Y, finalmente, ponga límites al tiempo que su hija pasa frente a la pantalla a fin de que disponga de abundantes ocasiones de jugar y de hablar con gente en la vida real.♥



RINCÓN DE ACTIVIDAD

Mes de la poesía

Con abril llegan lluvias ¡y poemas! Su hijo puede celebrar el Mes Nacional de la Poesía con estas actividades que lo animan a escribir y a leer poemas.

Poemas compartidos

Participen en el Día del Poema en tu Bolsillo el 30 de abril o cualquier día. Que su hijo busque en libros poemas que quiera llevar con él y compararlos con otras personas. Puede copiar los poemas en fichas de cartulina o escribir los suyos

propios. Podría leerse los a sus amigos en el autobús, el comedor escolar o en el patio del colegio.

Versos en el pavimento

Dígale a su hijo que escriba con tiza sus propios poemas sobre el pavimento. Podría inspirarse en la primavera, describiendo tal vez el zumbido de las abejas, las flores que se abren o los pájaros piando. Puede dejar el poema para que otros los disfruten hasta que la lluvia lo borre.♥

