

Home & School

Working Together for School Success

CONNECTION®

May 2020

Phoebe Hearst Elementary

Valentine Williams, Principal

SHORT NOTES

Family volunteering

Children who do community service with their parents learn compassion and are more likely to volunteer as adults. To find opportunities, search online, ask neighbors, or call libraries and community centers. Or strike out on your own. *Examples:* Pick up litter at the park. Donate outgrown books to a homeless shelter.

Tick season: Beware

Warm weather means tick season. Check your youngster's head after he plays in wooded or grassy areas, and help him check his body. If you spot a tick, use tweezers to remove it right away. Call his doctor if you can't get it all or if he develops a rash, fever, or headache.

Savvy school shopping

Save money on next year's school shopping by starting early. Let your child help you clip coupons and look for sales on basics like paper and pencils. When you get her supply list, shop for everything else (like binders of a specific size) as soon as possible before the best deals sell out.


Worth quoting

"First you have to dream, and then you have to believe in your dreams. That is the only way for them to come true."
Caroll Spinney

JUST FOR FUN

Q: When do you go at red and stop at green?

A: When you're eating watermelon.



Summer brain boosters

Fill summer break with fun activities that help your youngster remember what she learned during the school year—and lead to even more learning. Playing these roles will keep her skills sharp.

Reading athlete

Suggest that your child "run" a reading marathon and chart her progress on a map. Each hour of reading equals 1 mile. If she reads a chapter book for 30 minutes after lunch and you read her a bedtime story for 15 minutes, that's 45 minutes, or $\frac{3}{4}$ mile. Can she read "26.2 miles"—or more—by the end of the summer?

Math photographer

Your youngster can take photos and find the math in them. Perhaps she'll snap a shot of a quilt and tell you which shapes she sees. Or she could photograph part of a brick wall and multiply to find the number of bricks in the picture (6 rows of 8 bricks each = 48 bricks).

Show appreciation for teachers

Did you know that some of the best gifts you and your child can give his teacher don't cost a thing? Consider these suggestions.

● **Send kudos.** Have him write a letter telling the teacher what he liked about school this year. He might mention an interesting history lesson or the cozy classroom writer's den. Then, you could email the principal to let her know what you appreciated about the teacher.

● **Collect memories.** Gather any photos you took during classroom or school events, and ask other parents to share theirs. Your youngster can compile them into a binder and add captions. ("Our class STEM fair had some creative inventions!")

Tip: Also use these ideas for specialists like art, music, and PE teachers.♥



Backyard scientist


Let your child use science to make outdoor summer activities more fun. She might experiment to create a bubble solution that produces bigger or longer-lasting bubbles. Or maybe she'll cook s'mores in her very own solar oven. *Note:* Make sure she chooses safe experiments, and provide supervision.♥



What a smart decision!

Your child is still learning the strategies it takes to make good choices. Teach him to ask himself the following questions when he's faced with a decision.

What might happen? Have your youngster imagine possible outcomes of a choice. You could ask, "What will happen if you spend your allowance on Legos?" He may say that he wouldn't have souvenir money for an upcoming trip.



Or he can think to himself, "If I borrow my sister's toy without permission, what could happen?" Maybe he'll realize that would make her angry—and less apt to share with him in the future.

Is it right for me? Is your child considering watching a scary movie because his friend asked him to? Does he want to quit soccer because his teammate did? Suggest that he pause and think about what's right for him. This will lead to better decisions—


and arm him against peer pressure, too. *Idea:* Brainstorm what to say if he's presented with an option that's not right for him. ("I like funny movies better. Want to watch one and laugh together?")♥

Outside-the-box thinking

Thinking flexibly will help your child do well in school, whether she's using a vocabulary word in different ways or coming up with a new approach to a math problem. Try these ideas to stretch her thinking.

Tell jokes and riddles

Ask your youngster, "What has four wheels and flies?" She'll need to consider that "flies" might mean "insects" or "travels fast." The answer? A garbage truck! Or try, "What has one eye but can't see?" She should think of non-living things that have an eye, such as a needle or a hurricane. Are there any other possibilities?



ACTIVITY CORNER

Outdoor art studio

Doing art projects outside can supercharge your youngster's creativity. Head outside together for these painting projects.

Nature prints. Have your child collect leaves, flowers, and other natural objects from the ground. She can dip them in paint and press them on paper to make colorful prints.

Rock sculptures. Suggest that your youngster brush paint on rocks. When they dry, she might stack them in different ways to create sculptures.

Toe painting. Instead of finger painting, your child could take off her socks and shoes and paint with her feet!♥



Find new uses for objects

Take turns choosing a household object and thinking of different ways to use it. Your child might say a spatula could be a golf club, and you could suggest using it as a flyswatter. What can she do with a game board? Perhaps she'll unfold it halfway and prop it upside-down—it's a tunnel for her toy trains.♥

Q & A

The give-and-take of conversation


Q: How can I teach my son to carry on a good conversation?

A: Here's an easy way for your child to remember what makes a good conversation. Encourage him to think of it like Ping-Pong—the ball goes back and forth, and the game wouldn't work if one player kept the ball on his side of the net.

To help your son practice, bounce a

small ball across the table to "serve" a conversation starter. ("On my way to work this morning, I saw a mother deer with her fawns.") Now he can bounce the ball back and pose a "Ping-Pong question"—one that will keep the conversation going. *Example:* "Wow, how many fawns were there?"

Go back and forth a few times. Then it's your child's turn to serve, and you ask him a question to keep the ball bouncing.♥



OUR PURPOSE

To provide busy parents with practical ideas that promote school success, parent involvement, and more effective parenting.

Resources for Educators, a division of CCH Incorporated
128 N. Royal Avenue • Front Royal, VA 22630
800-394-5052 • rfeustomer@wolterskluwer.com
www.rfeonline.com

ISSN 1540-5621

Home & School

Trabajando juntos para el éxito escolar

CONNECTION®

Mayo de 2020

Phoebe Hearst Elementary
Valentine Williams, Principal

NOTAS BREVES

Voluntariado en familia

Los niños que hacen servicio comunitario con sus padres desarrollan la compasión por los demás y al hacerse mayores suelen hacer voluntariado. Busquen oportunidades en la red, pregunten a sus vecinos o llamen a las bibliotecas o centros comunitarios. O bien actúen por su propia cuenta. *Ejemplos:* Recojan basura en el parque. Donen libros que ya no usan a un refugio para gente sin hogar.

Temporada de garrapatas

Con el tiempo cálido llegan las garrapatas. Examine la cabeza de su hijo para ver si tiene garrapatas cuando juegue en zonas de arbolado o hierba y ayúdele a que él se examine el resto del cuerpo. Si tiene una garrapata, use pinzas para quitarla inmediatamente. Llame a su médico si no la saca por completo o si su hijo tiene una erupción, fiebre o dolor de cabeza.

Compras escolares con astucia

Ahorren dinero en las compras para el regreso al colegio el curso próximo haciéndolas temprano. Que su hijo le ayude a recortar cupones y a buscar rebajas en materiales básicos que necesitará a ciencia cierta, como papel y lápices. Cuando tenga su lista de materiales, compren todo lo demás (como archivadores de un tamaño específico) en cuanto puedan para no perderse las mejores ofertas.


Vale la pena citar

“Primero tienes que soñar y luego tienes que creer en tus sueños. Es la única forma de que se conviertan en realidad”.
Caroll Spinney

SIMPLEMENTE CÓMICO

P: ¿Cuándo vas en rojo y te detienes en verde?

R: Cuando comes sandía.



Refuerzo al cerebro en verano

Llenen el verano de actividades divertidas que recuerden a su hija lo que aprendió durante el curso escolar y con las que aprenda aún más. Representar estos papeles mantendrá ágiles sus habilidades.

Atletas lectores

Sugiera a su hija que “corra” un maratón de lectura y controle su avance en un mapa. Cada hora de lectura equivale a 1 milla. Si lee un libro con capítulos 30 minutos después del almuerzo y usted le lee un cuento antes de dormir durante 15 minutos, eso es 45 minutos o $\frac{3}{4}$ de milla, ¿Puede leer “26.2 millas”—o más—al final del verano?

Fotografos matemáticos

Su hija puede hacer fotos y descubrir las matemáticas que contienen. Quizá haga una foto de una colcha de retazos y le diga a usted las formas que ve. O tal vez fotografíe parte de una pared de ladrillos y multiplique para averiguar el número de



ladrillos en la imagen (6 filas de 8 ladrillos en cada una = 48 ladrillos).

Científicos de jardín

Que su hija use la ciencia para amenizar las actividades veraniegas. Podría experimentar para crear una solución de burbujas que produzca burbujas más grandes o que duren más. O bien podría cocinar *s'mores* en su propio horno solar. *Nota:* Cerciórese de que elige experimentos sin riesgos y supervísela. ♥

Agradecimiento a los maestros

¿Sabía usted que algunos de los mejores regalos que puede darle a la maestra de su hijo no cuestan nada? Tengan en cuenta estas sugerencias.

● **Envíen una nota.** Dígale a su hijo que escriba una carta contándole a su maestra lo que le gustó este curso. Podría mencionarle una lección interesante de historia o que el rincón de escritura en la clase era comfortable. Luego usted podría enviar un correo electrónico a la directora para decirle lo que usted aprecia en esa maestra.

● **Recojan recuerdos.** Reúnan las fotos que usted tomó durante eventos en la clase o en la escuela y pida a otros padres que compartan las suyas. Su hijo puede compilarlos en un archivador y añadir un pie. (“¡La feria de STEM de nuestra clase presentó algunos creativos inventos!”)


Consejo: Usen también estas ideas para especialistas como los maestros de arte, música y gimnasia. ♥



¡Qué decisión más inteligente!

Su hijo está aprendiendo las estrategias necesarias para elegir bien. Enséñele a hacerse las siguientes preguntas cuando se enfrente a una decisión.

¿Qué podría suceder? Dígale a su hijo que imagine los posibles resultados de una elección. Podría preguntarle: “¿Qué sucederá si te gastas tu asignación en Legos?” Él podría contestar que no tendría



dinero para comprar recuerdos en un viaje próximo. O bien podría pensar: “Si uso el juguete de mi hermana sin su permiso, ¿qué sucedería?” Tal vez se dé cuenta de que ella se enojará y será más reacia a compartir con él en el futuro.

¿Me conviene? ¿Piensa su hijo ver una película de miedo porque su amigo se lo dijo? ¿Quiere abandonar el fútbol porque un compañero de equipo lo hizo? Sugíerale que considere lo que le conviene a él. Esto conducirá a mejores decisiones y además lo protegerá de la presión


de los compañeros. *Idea:* Piensen en qué decir cuando le presenten una opción que no le convenga. (“Prefiero las películas de risa. ¿Quieres que nos divirtamos viendo una juntos?”)♥

Pensar con originalidad

Ser flexible al pensar ayudará a su hija a ir bien en sus estudios, tanto si usa una palabra de varias formas o si se inventa una nueva forma de resolver un problema matemático. Pongan a prueba estas ideas para agilizar su pensamiento.

Cuenten chistes y acertijos

Pregúntele a su hija: “¿Qué tiene cuatro ruedas y zumba?” Tendrá que pensar que “zumba” podría referirse al “ruido que hacen los insectos” o a “ir deprisa”. ¿La



respuesta? ¿Un camión de la basura! O prueben con “¿Qué tiene un ojo pero no ve?” Debería pensar en cosas no vivas que tienen un ojo, como una aguja o un huracán.

¿Hay otras posibilidades?

Encuentren nuevos usos para los objetos

Elijan por turnos un objeto de uso doméstico y piensen en distintas formas de usarlo. Su hija podría decir que una espátula puede ser un palo de golf y usted podría sugerir que la usen como matamoscas. ¿Qué puede hacer con un juego de mesa? Tal vez lo desdoble en parte y lo ponga de pie boca abajo: es un túnel para sus trenes de juguete.♥

NUESTRA FINALIDAD

Proporcionar a los padres ideas prácticas que promuevan el éxito escolar, la participación de los padres y un mejor entendimiento entre padres e hijos.

Resources for Educators,
una filial de CCH Incorporated
128 N. Royal Avenue • Front Royal, VA 22630
800-394-5052 • rfeustomer@wolterskluwer.com
www.rfeonline.com

ISSN 1540-563X

RINCÓN DE ACTIVIDAD

Taller de arte al aire libre

Hacer proyectos artísticos al aire libre puede recargar la creatividad de su hija. Salgan al aire libre para hacer estos proyectos de pintura.

Estampas de la naturaleza. Dígale a su hija que recoja del suelo hojas, flores y otros objetos naturales. Puede mojarlos en pintura y estamparlos en papel para hacer impresiones de muchos colores.

Esculturas de roca. Sugíerale a su hija que pinte piedrecitas con un pincel. Cuando se sequen podría apilarlas de formas varias para crear esculturas.

Pintura con los dedos de los pies. En lugar de pintar con los dedos de las manos, ¡su hija puede quitarse calcetines y zapatos para pintar con los pies!♥



P & R El ir y venir de la conversación

P: ¿Qué puedo enseñarle a mi hijo para que mantenga una buena conversación?

R: He aquí una forma fácil de que su hijo recuerde lo que facilita una buena conversación. Anímelo a que se la imagine como un partido de pimpón: la pelota va y viene y el partido no funciona si un jugador deja la pelota en su lado de la red.

Para que su hijo practique, lancen una

pelotita al otro lado de la mesa para “servir” el inicio de una conversación. (“Cuando iba a trabajar esta mañana vi a una mamá venado con sus cervatillos”). A continuación su hijo puede lanzarle a usted la pelota y hacerle una “pelota pimpón”, una que mantenga la conversación.

Ejemplo: “¡Guau! ¿Cuántos cervatillos había?”

Hagan esto unas cuantas veces. Luego le toca servir a su hijo y usted le hace una pregunta para mantener la pelota en juego.♥

